

# JBnSE-Glossy – Benutzerhandbuch

JBnSE-Glossy ist eine professionelle Lesezeichenverwaltung auf Basis eines Glossars.

Dieses [Handbuch in separatem Browser-Tab](#) anzeigen, oder als [PDF](#) öffnen.

Die Dokumentation und Nutzungsbedingungen beziehen sich auf die Einführungsversion 1.0 mit Erstveröffentlichung am 18.08.2025 unter [jbnse-glossy.jbnse-cloud.de](http://jbnse-glossy.jbnse-cloud.de). Zu Zielen und Besonderheiten lesen Sie unter [Versionshinweisen](#).

## Nutzungsbedingungen

Bevor Sie ungeduldig auf **Anmelden** klicken nehmen Sie sich bitte einen notwendigen Moment Zeit und lesen die folgenden Rechtsdokumente:

[Nutzungsbedingungen](#), [Anbieterangaben](#) (Impressum) und [Datenschutzerklärung](#)

Die Kenntnisnahme der Dokumente und die erklärte Zustimmung sind Voraussetzung für die Nutzung dieses Angebots. Es wird vorausgesetzt, dass Ihre Erstanmeldung bewusst erfolgt. Sie stimmen damit ausdrücklich den niedergelegten Bedingungen und Regelungen zu. Ohne Kenntnis und Einverständnis unterlassen Sie bitte die Nutzung dieses Angebots. Wir bedanken uns für Ihr Verständnis für diesen leider notwendigen spröden Einstieg.

Hier noch ein [Hinweis zur Erstanmeldung](#).

## Motivation / Zielsetzung

Die Frage, ob und wie Lesezeichen angesichts der zunehmenden Rolle dynamischer KI-Anfragen in Zukunft eingesetzt werden sollen, kann und soll hier nicht beantwortet werden. Richtig scheint jedoch die Feststellung, dass herkömmliche primitive Ansätze nicht länger ausreichen.

Auf der anderen Seite steht der Bedarf im eigenen Unternehmen wie auch für die persönliche Benutzung außer Frage. Vergleichsweise neu ist die Erfahrung des schmerzhaften Fehlens eines übergreifenden Glossar-Systems bei einem namhaften großen Beratungskunden. Letztendlich war dies der entscheidende Anstoß für die öffentliche Neuauflage unseres bisher nur intern genutzten eigenen Systems.

## Glossar

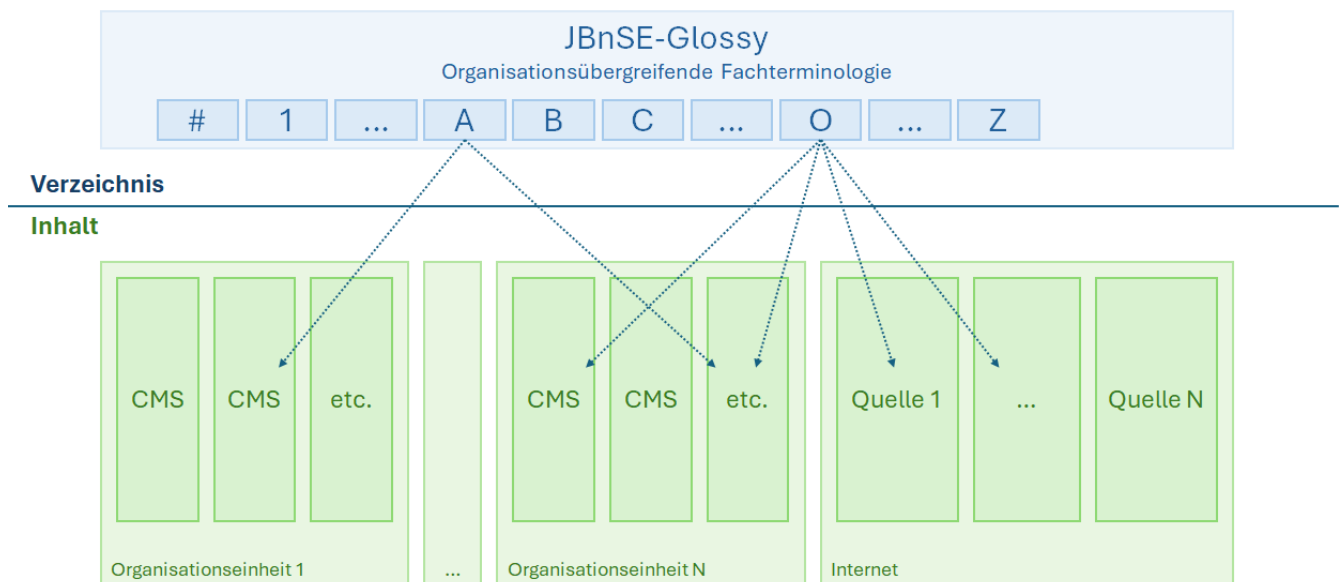
Unter **professionell** wird hier inhaltlich die Verwendung eines ausgearbeiteten **Begriffsmodells** verstanden, im Unterschied zu undifferenzierten einfachen Kategorien oder Hashtags ohne zugeordnete Bedeutung. Das Begriffsmodell ist die konzeptionelle und technische Grundlage für die Funktion eines **Glossars**.

Ein Glossar ist ein spezielles Wörterverzeichnis, in dem erläuterungsbedürftige Wörter bzw. Begriffe erklärt werden. Ein Glossar dient somit der Wort- bzw. Begriffserklärung. ...

Quelle: [Glossar - Wikipedia](#)

Unser Begriffsmodell strebt eine optimale Balance zwischen Kompaktheit, Ausdrucksstärke, Verständlichkeit, guter Handhabung und Flexibilität an.

Es ist nicht das Ziel, bestehende Content-Management-Systeme (CMS) sowie die Vielzahl weiterer Informationsquellen durch ein alternatives System zu ersetzen. Da ein Großteil relevanter Informationen außerhalb der eigenen Organisation liegt, wäre das auch vollkommen abwegig. Ziel ist vielmehr, einen zentralen optimalen Zugang zu allen heterogenen und verteilten Quellen zu schaffen. Die vorhandenen Funktionen zur Hinterlegung von Inhalten in JBnSE-Glossy selbst sollen lediglich sparsam eingesetzt werden, um Lücken zu schließen und wesentliche eigene Ergänzungen vorzunehmen.



Unser Datenmodell zur Speicherung von Begriffen wird später vorgestellt. Zum grundlegenden Verständnis beziehen wir uns zunächst auf das Internet. Die Recherche dazu ist ein interessantes Beispiel für die Frage „to bookmark, or not to bookmark ...“. Die nachfolgende Erklärung ist ausweislich des entsprechenden Hinweises durch KI erstellt. Ich habe bisher keine bessere Darstellung gefunden. Die Problematik solcher und anderer ad hoc produzierter Ergebnisse ist jedoch deren fehlende Reproduzierbarkeit. Wo stand das doch gleich? Bekomme ich übermorgen die gleiche Antwort? Diese Fragen haben mich veranlasst, die Erklärung notgedrungen als Screenshot zu speichern und mit einem Lesezeichen in unserem System zu versehen.

Ein "Begriff" ist ein **gedanklicher oder semantischer Ausdruck, der alle Merkmale eines Gegenstandes oder Sachverhalts vereint**. Es handelt sich um eine abstrakte Denkeinheit, die eine Vorstellung oder ein Konzept darstellt. Im Gegensatz zu einer Bezeichnung hat ein Begriff keine physische Repräsentation, sondern ist eine sprachunabhängige Wissenseinheit.

#### Erklärung:

- **Gedankliche Einheit:** Ein Begriff ist das, was man im Kopf hat, wenn man über etwas nachdenkt.
- **Semantische Einheit:** Begriffe bilden die Grundlage für Sprache und Denken.
- **Verbindung von Merkmalen:** Ein Begriff vereint alle wesentlichen Merkmale eines Objekts, Sachverhalts oder Konzepts.
- **Sprachunabhängig:** Ein Begriff kann durch verschiedene Wörter oder Wortgruppen ausgedrückt werden, die jeweils Bezeichner für den gleichen Begriff sind.

#### Beispiele:

- Die Begriffe "Halle" oder "Stadtbezirk West" können durch die Wörter "Halle" oder "Stadtteil" ausgedrückt werden.
- Der Begriff "Haus" kann durch verschiedene Wörter wie "Gebäude" oder "Wohnhaus" ausgedrückt werden, je nach Kontext.

#### Unterschied zu einer Bezeichnung:

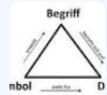
- **Begriff:** Abstrakt, gedanklich.
- **Bezeichnung:** Physisch, sprachlich. Ein Wort oder eine Wortgruppe, die für einen Begriff steht.

Zusammenfassend: Ein Begriff ist ein gedanklicher Ausdruck, der eine Vorstellung oder ein Konzept darstellt, während eine Bezeichnung eine sprachliche Repräsentation dieses Begriffs ist.

#### Begriff - Wikipedia

Ein Begriff bildet eine semantische Einheit, die Teil einer Proposition oder eines Gedankens i...

Wikipedia



#### Begriff - Wiktionary

Bedeutungen: [1] Linguistik: gedankliche oder semantische Einheit als Konzept, das alle Merkmale eines Gegenstandes...

Wiktionary

#### Was ist der Unterschied zwischen Begriff und Bezeichnung?

Ein Begriff ist eine abstrakte Denkeinheit, während eine Bezeichnung eine physische Repräsentation hat. Ein Begriff...

HAW-Hamburg

Alle anzeigen

Das [Einführungsvideo](#) auf Youtube zeigt die grundlegenden Funktionen zum Umgang mit Begriffen und Lesezeichen.

## Bedienung

### Anmeldung


Die Arbeit mit Inhalten setzt eine Benutzeranmeldung voraus. Ohne Anmeldung erscheint am unteren linken Fensterrand die Option zur Anmeldung wie folgt.



Nicht angemeldet



Nach Aufruf der Option erscheint der Anmeldedialog.



Aktuell wird die Anmeldung mit einem bereits vorhandenen **Google-** oder **LinkedIn-Konto** unterstützt. Bei Google dauert die Registrierung der Anwendung noch an. Bis zur Freischaltung kann es dort zu Einschränkungen kommen.

Das Open-Source-System **Keycloak** ist hier ein Beispiel für die Einbindung eines kundeneigenen IAM-Dienstes. Dort können bei Bedarf neue Konten speziell für JBnSE-Glossy eingerichtet werden.

Nach erfolgreicher Anmeldung erscheinen am unteren linken Fensterrand die Angaben zum angemeldeten Benutzer.

## Seite „Lesezeichen“

Die Seite „Lesezeichen“ ist der Hauptarbeitsbereich in JBnSE-Glossy. Hier gibt es mehrstufige Auswahl- und Filterfunktionen zur Auflistung der verwalteten Lesezeichen.

Meine Stadt Halle (Saale)

Übersicht

Lesenzeichen

Bezeichnungen

Benutzer

Mitglieder

Hochladen

Exportieren

Einstellungen

Werbung / Sponsoren

MIT

MITTELSTANDS- UND WIRTSCHAFTSUNION SACHSEN-ANHALT

Ihre Werbung

Benutzerhandbuch

Support

Changelog

Reineke Fuchs

reineke.fuchs@jbnse-team.de

Alle auswählen

Adjektiv

Alphabetisch

Bezeichnung

Nummer

Substantiv

Suche

Verb

Zahl

Anwendung/App

Zeich

Buchtitel

Dienstleistung

Film-/Videotitel

Firma

Hardware

KWR

Lesenzeichen-Ordner

Lokation

Organisation

Ort/Stadt

Person

Produkt

Programm-Bibliothek

Software

Standard

Verfahren

Veröffentlichung

Websevice

Suchmuster

August Hermann Francke

Bank (Kreditinstitut)

Behinderung

Botanischer Garten Halle

Burg Gleichenstein

Christa Wolf

Computertechnik der DDR

Denkmal

Dirigent

Erebnis

Facebook-Gruppe

Fotograf

Fotografie

Fotografin

Freibad

Freilichtbühne

Freizeitaktivität

Förderverein

Gauleiterschicht

Gaststätte

Georg Friedrich Händel

Halle (Saale)

Hallen

Heidebad

Himmelscheibe

HÄNDEL HALLE Betriebsgesellschaft mbH

Händel-Halle

Hörbehinderung

Johann Christian Reil

Johann Friedrich Reichardt

Kindergarten

Kindertagesstätte

Kleinanzeigen

Komponist

Konzertankündigung

Lyonel Charles Adrian Feininger

MMZ Mitteldeutsches Multimediazentrum Halle (Saale)

Maislabrynnh

Museum

Musiker

Nordbad Halle

Ochsenberg

Paul Riebeck

Pfeilnützinsel

Petersberg

RECHENWERK Halle

Reichardt's Garten

Lesenzeichen (20)

Sie sehen hier eine Auflistung der mit der gewählten Bezeichnung „Georg Friedrich Händel“ verknüpften Lesenzeichen. Informationen zu Funktion, Inhalt und Terminologie finden Sie hier im Handbuch

Suchmuster

Titel und Adresse

Berühmte Hallenser: Georg Friedrich Händel

https://halle.de/kultur-tourismus/stadtgeschichte/bekannte-personlichkeiten/beruehmte-hallenser/details/handel-georg-friedrich

Dirigent

Georg Friedrich Händel

Komponist

Musiker

hippen...

12.08.2025 14:33

GEORG-FRIEDRICH-HÄNDEL HALLE - Alte Tickets & Termine bei ticketonline.de

12.08.2025 17:13

GEORG-FRIEDRICH-HÄNDEL HALLE - Termine & Tickets - Halle (Saale)

12.08.2025 17:01

Georg-Friedrich-Händel - Wikipedia

05.08.2025 07:44

Georg-Friedrich-Händel Halle | Stiftung Händel-Haus

12.08.2025 14:30

Georg-Friedrich-Händel-Halle | Online Musik Magazin

12.08.2025 17:23

Georg-Friedrich-Händel-Halle Spielplan September 2025 - KULTURpur

12.08.2025 17:46

Georg-Friedrich-Händel-Halle | Halle Grenzenlos | Barrierefrei durch Halle

12.08.2025 17:43

Georg-Friedrich-Händel-Halle | miz.org

12.08.2025 17:18

Georg-Friedrich-Händel-Halle - Collegium musicum

12.08.2025 17:22

Händel, Georg Friedrich 1685 - 1750, in Halle » Musikland Sachsen-Anhalt

12.08.2025 17:10

Händel-Denkmal - Wikipedia

12.08.2025 14:27

Händelstadt: Halle (Saale) - Händelstadt

12.08.2025 16:59

Kindertagesstätte Georg Friedrich Händel — Eigenbetrieb Kindertagesstätten Halle (Saale)

12.08.2025 17:25

Konservatorium Halle (Saale) Konservatorium Visitenkarte

12.08.2025 17:20

MS Händel 1 Pension & Restaurant Am Krähenberg

12.08.2025 17:40

MS Händel II - Halle-Saale-Schiffahrt / MS Händel II

12.08.2025 14:26

Reisen für Alle: Georg-Friedrich-Händel-Halle in Halle (Saale)

12.08.2025 17:16

Startseite Händel-Festspiele | Stiftung Händel-Haus

05.08.2025 07:46

Startseite | Stiftung Händel-Haus

05.08.2025 07:41

Der Inhaltsbereich ist entsprechend den folgenden Überschriften gegliedert.

## Filter nach Begriffstypen

Im Unterschied zu einfachen Hashtags können Begriffe in JBnSE-Glossy mit einem Typ gekennzeichnet werden. Wie umfassend diese Möglichkeit tatsächlich genutzt wird, hängt vom Einsatzgebiet bzw. Anwendungsfall ab. Das System macht dazu keine starren Vorgaben.

Ein Vorteil einer durchdachten Verwendung von Begriffstypen liegt in der Möglichkeit einer zusätzlichen Filterebene für anzuzeigende Begriffe.

Die Begriffstypen unterteilen sich zusätzlich in einfache grammatische Typen in der linken Spalte und sachliche Typen in der rechten Spalte.

5

<input checked="" type="checkbox"/> Alle auswählen	<input type="checkbox"/> Anwendung/App
<input type="checkbox"/> Adjektiv	<input checked="" type="checkbox"/> AöR
<input type="checkbox"/> Akronym	<input type="checkbox"/> Buchtitel
<input checked="" type="checkbox"/> Bezeichnung	<input type="checkbox"/> Dienstleistung
<input type="checkbox"/> Nummer	<input type="checkbox"/> Film-/Videotitel
<input checked="" type="checkbox"/> Substantiv	<input checked="" type="checkbox"/> Firma
<input type="checkbox"/> Suche	<input type="checkbox"/> Hardware
<input type="checkbox"/> Verb	<input type="checkbox"/> KöR
<input type="checkbox"/> Zahl	<input type="checkbox"/> Lesezeichen-Ordner
	<input checked="" type="checkbox"/> Lokation
	<input type="checkbox"/> Organisation
	<input type="checkbox"/> Ort/Stadt
	<input checked="" type="checkbox"/> Person
	<input type="checkbox"/> Produkt
	<input type="checkbox"/> Programm-Bibliothek
	<input type="checkbox"/> Software
	<input type="checkbox"/> Standard
	<input type="checkbox"/> Verfahren
	<input type="checkbox"/> Veröffentlichung
	<input type="checkbox"/> Webservice

Die grammatischen und sachlichen Typen sind verknüpft. Z.B. ist eine **Firma** auch ein **Substantiv**. Bei der Auswahl von **Substantiv** werden hier jedoch nur reine Substantive ohne weitere sachliche Zuordnung aufgelistet. Um (auch) Firmen zu sehen, muss also **Firma** ausgewählt werden. Zwischen allen Auswahloptionen gilt die **ODER**-Bedingung.

Die Begriffstypen sind derzeit im System fest hinterlegt. Zukünftige Softwareversionen werden eine administrative Anpassung bzw. Erweiterung auch spezifisch für einzelne Mandanten ermöglichen.

## Liste der ausgewählten Bezeichnungen

Entsprechend der getroffenen Typ-Auswahl werden hier die gefundenen Bezeichnungen aufgelistet. Zusätzlich kann ein Suchmuster für den Bezeichnungstext angegeben werden.

Eine Bezeichnung setzt sich aus zwei Teilen zusammen, einer Hauptbezeichnung und einer optionalen Qualifizierung, um mehrdeutigen Bezeichnungen einen Zusatz zu geben, welcher zu einer eindeutigen Begriffsbestimmung (Qualifizierung) führt. Die gegebenenfalls hinterlegte Qualifizierung wird in runden Klammern und kleinerer Schriftgröße rechts angezeigt wie in

**Bank (Kreditinstitut)**

. Gleichzeitig kann die Hauptbezeichnung runde Klammern enthalten wie in

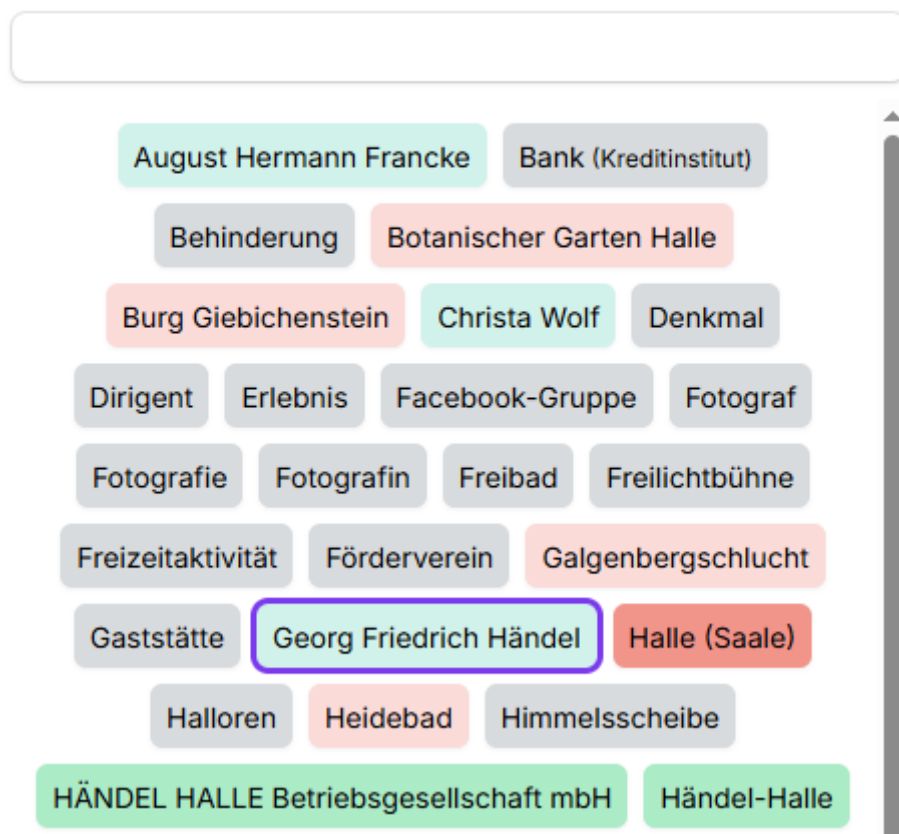
**Halle (Saale)**

Ein einfaches **Suchmuster** bezieht sich ausschließlich auf die Hauptbezeichnung. Enthält es jedoch

einen senkrechten Strich (|), dann gilt der Text links (davor) für die Hauptbezeichnung und der Text rechts (danach) für die Qualifizierung. Steht der senkrechte Strich (|) am Ende, werden Bezeichnungen mit beliebiger Qualifizierung aufgelistet.

Texte müssen wie angegeben enthalten sein, aber nicht exakt übereinstimmen. Platzhalterzeichen (Wildcards) werden aktuell nicht unterstützt.

### Suchmuster



### Info und Suchmuster für Lesezeichen

Dokumentation noch in Entstehung/Bearbeitung

### Tabelle der Lesezeichen

Dokumentation noch in Entstehung/Bearbeitung

## Dialog „Begriff, Bezeichnungen und Definitionen“

Dieser Dialog kombiniert die zentralen Anzeige- und Bearbeitungsfunktionen für einen Begriff sowie dessen Bezeichnungen und Definitionen an einer Stelle.

Dokumentation noch in Entstehung/Bearbeitung

## Seite „Bezeichnungen“

Dokumentation noch in Entstehung/Bearbeitung